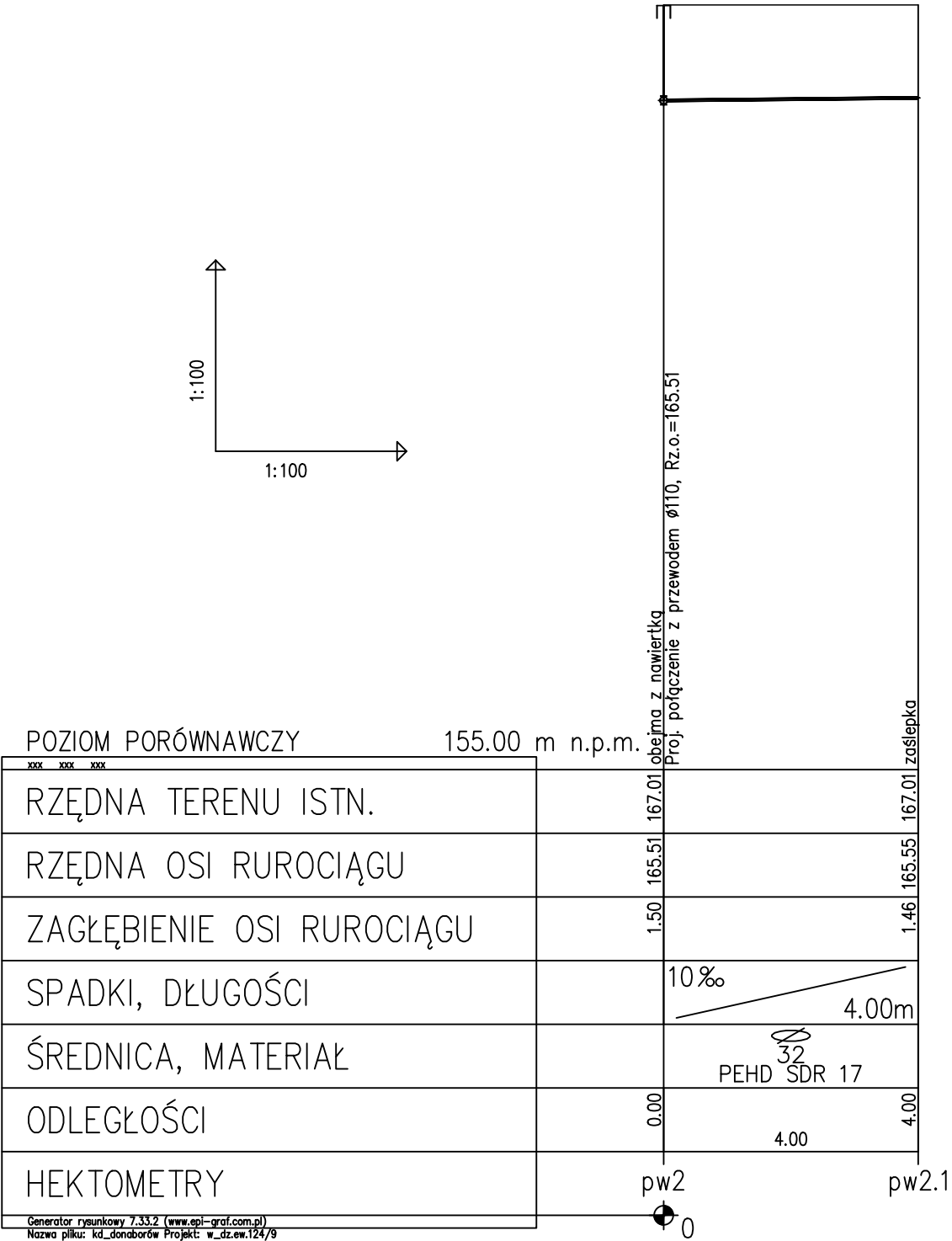
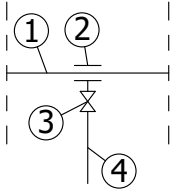


PROFIL PRZYŁĄCZA WODOCIĄGOWEGO
DO DZ. EW. 124/9


SKALA 1:100/500



SCHEMAT PODŁĄCZENIA
DO SIECI WODOCIĄGOWEJ



- 1 - sieć wodociągowa Ø 110 PE
2 - opaska do nawiercania HAKU do rur PE
3 - zasuwa do przyłączy domowych
4 - przyłącze wodociągowe Ø 32 PEHD 100

 <div>Wąska 7 sp. z o.o. ul. Wąska 7 63-500 Ostrzeszów</div>		Rys. nr	5
		DATA	10.07.25
PROJEKT TECHNICZNY			
Temat:	Budowa z rozbudową drogi gminnej nr 852570P w Donaborowie - odwodnienie		
Adres	Jednostka ew. 300801_2; Baranów Obręb 0002; Donaborów działki; 122, 124/10, 121/1, 123/1, 126/3, 127, 124/1, 123/35, 120		
Inwestor	Wójt Gminy Baranów ul. Rynek 21 63-604 Baranów		
PROFIL PRZYŁĄCZA WODOCIĄGOWEGO DO DZ. EW. 124/9		SKALA 1: 100 500	
PROJEKTANT	mgr inż. Ewa Ścierańska	PODPIS:	
NR UPR. PROJ.	194/01/DUW		
SPECJALNOŚĆ	Uprawnienia budowlane do projektowania i kierowania robotami budowlanymi bez ograniczeń w specjalności instalacje i sieci sanitarne	BRANŻA: sanitarna	
		STR.	